

Der Versand von Paketen über GLS Paket Shops ist möglich innerhalb Deutschlands und der europäischen Union.*

Zu verwendende Paketscheine

Barverkaufspaketschein

Der Barverkaufspaketschein dient als Adresstikett und als Quittung. Es ist wichtig, dass der Paketschein gut lesbar in Groß- und Druckbuchstaben oder maschinell beschriftet ist.

Wichtige Informationen auf dem Paketschein:

- Vor- und Nachname des Empfängers
- Genaue Empfängeradresse
- Telefonnummer des Empfängers, um z.B. bei Ablieferhindernissen Kontakt aufnehmen zu können
- Absenderadresse inkl. Telefonnummer
- Kurzbeschreibung des Inhaltes
- Gewicht der Sendung
- Versanddatum

Wichtige Informationen auf der Rechnung/Quittung für Versandpakete:

- Der anhand des Maßbandes ermittelte Rechnungsbetrag
- Unterschrift des Versenders und des Paket Shop Betreibers


Mini-Paketschein „Paket Shop“

Zusätzlich ist ein Mini-Paketschein „Paket Shop“ zu verwenden, damit eine eindeutige Zuordnung durch den Barcode (Paketnummer) sichergestellt ist. Die am Rand befindlichen Abreißtalons sind einmal auf die Quittung des Kunden und zum anderen auf den Durchschlag für den Paket Shop Betreiber zu kleben. Dies ist wichtig, damit bei eventuellen Serviceanfragen eine korrekte Auskunft erteilt werden kann.

Größenklassenaufkleber

Die zuvor mit dem GLS Paket Shop Maßband ermittelte Pack-Größe des Paketes wird mit einem Größenklassenaufkleber (XS - XL) gekennzeichnet.

Paket-schein



Mini-Paket-schein



Größenklassen-aufkleber



Maße und Gewicht

Gurtmaß

- Das maximal zulässige Gurtmaß beträgt 3 Meter
- Es errechnet sich aus $2 \times \text{Höhe} + 2 \times \text{Breite} + 1 \times \text{längste Seite}$
- Dabei gilt:
 - max. Höhe = 60 cm
 - max. Breite = 80 cm
 - max. Länge = 200 cm



max. 3m

Gewichtsgrenze

- max. Gewicht = 40 kg

Vom Versand ausgeschlossen

Es gelten die Beförderungs-Ausschlüsse gemäß den AGB von GLS Germany, so z.B. für:

- Pakete, deren Wert 5.000,- Euro überschreitet,
- unzureichend und/oder nicht handelsüblich verpackte Güter; Computer (Desktop, Tower, Notebooks) sowie Bildschirme bedürfen einer für den Transport geeigneten Originalverpackung,
- Güter, die in irgendeiner Weise einer besonders sorgsam Behandlung bedürfen (weil sie z. B. besonders zerbrechlich sind oder nur stehend oder nur auf einer bestimmten Seite liegend transportiert werden können),
- verderbliche oder temperaturgeführte Güter, sterbliche Überreste, lebende Tiere,
- besonders wertvolle Güter (z. B. Geld, Edelmetalle und -steine, echter Schmuck und echte Perlen, Kunstgegenstände, Antiquitäten),
- Telefonkarten und Pre-Paid-Karten für Mobiltelefone,
- Schusswaffen und wesentliche Waffenteile i.S.d. § 1 WaffG sowie Munition,
- gefährliche Güter aller Art,
- Reisegepäck und Flaschen.

* Keine Sendungen mit einem der folgenden Ziele werden angenommen: - außerhalb der EU: alle Länder (Zollrelationen) - innerhalb der EU: Andorra, Bulgarien, Ceuta, Gibraltar, Griechenland, Livigno, Malta, Melilla, Rumänien, San Marino, Zypern und alle europäischen Inseln ausgenommen deutsche Inseln, Großbritannien und Irland.

Werden GLS Germany Pakete übergeben, die aus Gewichtsschwerer als 40 kg) oder anderen Gründen nicht zugestellt werden können, so werden diese Pakete in den Paket Shop retourniert. Die bereits bezahlten Versandkosten werden in diesem Fall nicht zurückerstattet.

Nur verpackte und genau adressierte, mit Paketschein versehene Pakete können zur Auslieferung übernommen werden. Hinweise zur richtigen Verpackung finden Sie auf der Rückseite.

Verpackungsleitlinie

Diese Verpackungsleitlinie soll Ihnen als allgemeine Hilfestellung dienen. Aufgrund der Vielfalt und Verschiedenartigkeit der Güter, welche in den von GLS beförderten Paketen enthalten sind, ist es nicht möglich, zu jeder einzelnen Ware abschließende Verpackungsvorschläge zu verfassen, denn:

Die Art und Weise der Verpackung muss stets abhängig vom Versandgut, dessen Gewicht und Belastbarkeit gewählt werden!

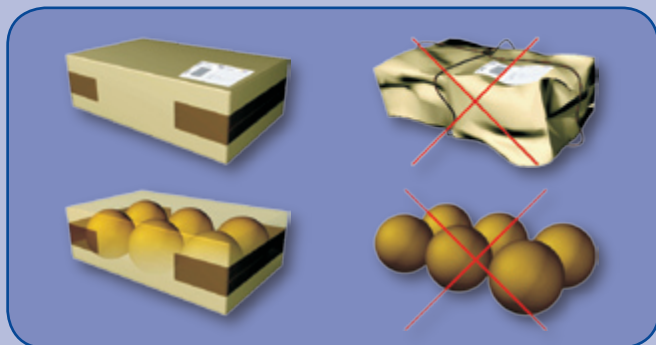
Um Ihnen eine qualitativ hochwertige Dienstleistung zum günstigen Preis anbieten zu können, findet die Beförderung der Pakete durch GLS auf der Straße im Wege des so genannten Sammelladungstransportes statt. In den Umschlagzentren und Depots von GLS werden darüber hinaus automatische Bandanlagen zur Sortierung eingesetzt. Dies alles kann erhöhte Belastungen (z.B. in Form von Stößen, Vibrationen etc.) zur Folge haben, so dass eine gute Innen- und Außenverpackung unerlässlich ist.

Verpackung

Die Verpackung besteht aus drei wesentlichen Bausteinen:

- Außenverpackung
- Polsterung/Innenverpackung
- Verschlussmittel

Eine gute Außenverpackung besteht aus einem Karton aus hochwertiger und nasserresistenter, mindestens zweiwelliger (bei schwereren Transportgütern dreiwelliger) Wellpappe. Diese muss äußerst belastbar sein und insbesondere einen umfassenden Ecken-, Flächen- und Kantenschutz gewährleisten. Gebrauchte Kartons sollten daher nicht verwendet werden, weil sie in den meisten Fällen bereits Verschleißspuren aufweisen und hierdurch nicht mehr die Stabilität einer neuen Kartonage bieten können.




Innenverpackung: Innerhalb des Kartons sind sämtliche Hohlräume vollständig mit Polstermaterial so auszufüllen, dass die Güter im Paket unverrückbar fixiert sind. Das Polstermaterial ist wiederum nach der Art und Weise des Versandgutes, seinem Gewicht und seiner Belastbarkeit auszuwählen. Bei schwereren und empfindlichen Gütern sind passgenaue Styropor-Formteile zu verwenden. Grundsätzlich muss die Polste-

rung dazu geeignet sein, dass die Ware im Inneren des Paketes vor Stößen, Druckeinwirkungen und Schwingungen geschützt ist und kein direkter Kontakt zwischen ihr und der Außenverpackung möglich ist.

Verschlussmittel: Je schwerer oder größer das Paket ist, desto stärker sollte das Verschlussmittel sein. Ein sicherer Verschluss ist zugleich Transportsicherung und Originalitätsnachweis. Das Paket sollte in jedem Fall so verschlossen sein, dass ein Zugriff auf seinen Inhalt nicht möglich ist, ohne entsprechende Spuren zu hinterlassen. Benutzen Sie bitte ein gut haftendes Klebeband (wenn möglich bitte mit Firmenlogo), um die Pakete an allen Seiten gut zu verschließen.


Visuelle Paketkontrolle

Alte Paketaufkleber, Etiketten und Router-Label bitte entfernen, weil ihre Strichcodes Sortierinformationen enthalten, welche zu einer fehlerhaften Sortierung und somit zu Laufzeitverzögerungen führen können.



Aufbringen der Paketscheine

Um eine reibungslose Abwicklung aller Pakete sicherstellen zu können, sind grundsätzlich alle relevanten Paketscheine auf der größten Seite des Paketes aufzubringen.



Bitte versenden Sie Ihre Pakete nicht gebündelt, sondern immer einzeln! Dabei ist jedes einzelne Paket mit den notwendigen Paketaufklebern zu versehen. Gebündelte Pakete können während des Transports z. B. durch Schwingungen gelöst werden. In diesem Fall ist eine eindeutige Zuordnung der einzelnen Pakete nicht mehr sichergestellt.

